



รายงานสถานการณ์ศัตรูไม้ผล
วันที่ ๑๙ ตุลาคม ๒๕๖๕
กลุ่มพยากรณ์และเตือนการระบาดของศัตรูพืช
กองส่งเสริมการอารักขาพืชและจัดการดินปุ๋ย
โทร. ๐ ๒๙๕๕ ๑๕๑๔ โทรสาร ๐ ๒๙๕๕ ๑๖๒๖
E-mail: Bio53@hotmail.com, doae_pmd@hotmail.com



สถานการณ์การระบาดของศัตรูพืชที่สำคัญ

ศัตรูไม้ผล

๑. สถานการณ์การปลูกไม้ผล

๑.๑	พื้นที่ปลูกทุเรียนทั้งหมด	๗๖ จังหวัด	รวมพื้นที่ยืนต้น	๘๘๖,๙๘๒.๑๓ ไร่
๑.๒	พื้นที่ปลูกลำไยทั้งหมด	๗๗ จังหวัด	รวมพื้นที่ยืนต้น	๑,๑๑๐,๒๕๓.๗๐ ไร่
๑.๓	พื้นที่ปลูกมังคุดทั้งหมด	๗๑ จังหวัด	รวมพื้นที่ยืนต้น	๒๗๓,๕๕๘.๔๒ ไร่
๑.๔	พื้นที่ปลูกเงาะทั้งหมด	๗๓ จังหวัด	รวมพื้นที่ยืนต้น	๑๖๖,๒๘๒.๘๘ ไร่

๒. สถานการณ์การระบาดของศัตรูไม้ผลที่สำคัญ

๒.๑ ศัตรูทุเรียน

๒.๑.๑ **เพลี้ยแป้ง** พื้นที่ระบาด ๕ จังหวัด ได้แก่ จังหวัดชุมพร จันทบุรี ระยอง นครศรีธรรมราช และจังหวัดพิษณุโลก รวมจำนวน ๗๗.๐๐ ไร่ พื้นที่ระบาดคงที่ (สัปดาห์ที่ผ่านมา ๗๗.๐๐ ไร่)

๒.๑.๒ **เพลี้ยไฟ** พื้นที่ระบาด ๒ จังหวัด ได้แก่ จังหวัดชุมพร และจังหวัดระยอง รวมจำนวน ๑๖๓.๗๕ ไร่ พื้นที่ระบาดคงที่ (สัปดาห์ที่ผ่านมา ๑๖๓.๗๕ ไร่)

๒.๑.๓ **เพลี้ยไก่แจ้ทุเรียน** พื้นที่ระบาด ๙ จังหวัด ได้แก่ จังหวัดยะลา ตรารด ชุมพร จันทบุรี นครศรีธรรมราช สุราษฎร์ธานี ระยอง สงขลา และจังหวัดกระบี่ รวมจำนวน ๖๓๖.๗๕ ไร่ พื้นที่ระบาดเพิ่มขึ้น ๑๗.๐๐ ไร่ (สัปดาห์ที่ผ่านมา ๖๑๙.๗๕ ไร่)

๒.๑.๔ **หนอนเจาะผล** พื้นที่ระบาดในจังหวัดสุราษฎร์ธานี จำนวน ๓.๐๐ ไร่ พื้นที่ระบาดคงที่ (สัปดาห์ที่ผ่านมา ๓.๐๐ ไร่)

๒.๑.๕ **โรครากเน่าโคนเน่า** พื้นที่ระบาด ๑๓ จังหวัด ได้แก่ จังหวัดจันทบุรี ตรารด ชุมพร ยะลา สุราษฎร์ธานี ระยอง พังงา ปัตตานี กระบี่ นครศรีธรรมราช นราธิวาส เพชรบูรณ์ และจังหวัดสงขลา รวมจำนวน ๓,๙๕๐.๒๕ ไร่ พื้นที่ระบาดเพิ่มขึ้น ๒๐๘.๗๕ ไร่ (สัปดาห์ที่ผ่านมา ๓,๗๔๑.๕๐ ไร่)

๒.๑.๖ **โรคใบดิดหรือใบไหม้** พื้นที่ระบาด ๘ จังหวัด ได้แก่ จังหวัดยะลา ตรารด จันทบุรี ชุมพร กระบี่ สงขลา นครศรีธรรมราช และจังหวัดนราธิวาส รวมจำนวน ๖๓๑.๐๐ ไร่ พื้นที่ระบาดเพิ่มขึ้น ๒๐.๐๐ ไร่ (สัปดาห์ที่ผ่านมา ๖๑๑.๐๐ ไร่)

๒.๒ ศัตรูลำไย

๒.๒.๑ **เพลี้ยแป้ง** พื้นที่ระบาด ๓ จังหวัด ได้แก่ จังหวัดระยอง จันทบุรี และจังหวัดเชียงใหม่ รวมจำนวน ๘๐.๐๐ ไร่ พื้นที่ระบาดคงที่ (สัปดาห์ที่ผ่านมา ๘๐.๐๐ ไร่)

๒.๒.๒ มวนลำไย พื้นที่ระบาดในจังหวัดจันทบุรี จำนวน ๑๖.๐๐ ไร่ พื้นที่ระบาดเพิ่มขึ้น ๒.๒๕ ไร่ (สัปดาห์ที่ผ่านมา ๑๓.๗๕ ไร่)

๒.๒.๓ โรคพุ่มไม้กวาด พื้นที่ระบาด ๒ จังหวัด ได้แก่ จังหวัดจันทบุรี และจังหวัดระยอง รวมจำนวน ๒๒๓.๕๐ ไร่ พื้นที่ระบาดเพิ่มขึ้น ๒๑.๐๐ ไร่ (สัปดาห์ที่ผ่านมา ๒๐๒.๕๐ ไร่)

๒.๒.๔ โรคคราดำ พื้นที่ระบาด ๕ จังหวัด ได้แก่ จังหวัดพะเยา จันทบุรี เชียงใหม่ ระยอง และจังหวัดอุบลราชธานี รวมจำนวน ๘๙๖.๐๐ ไร่ พื้นที่ระบาดเพิ่มขึ้น ๑๘.๐๐ ไร่ (สัปดาห์ที่ผ่านมา ๘๗๘.๐๐ ไร่)

๒.๓ ศัตรูมัจจุคุด

๒.๓.๑ เพลี้ยไฟ พื้นที่ระบาด ๓ จังหวัด ได้แก่ จังหวัดชุมพร ระยอง และจังหวัดจันทบุรี รวมจำนวน ๔๖๙.๗๐ ไร่ พื้นที่ระบาดเพิ่มขึ้น ๑๑.๐๐ ไร่ (สัปดาห์ที่ผ่านมา ๔๕๘.๗๐ ไร่)

๒.๓.๒ หนอนกินใบ พื้นที่ระบาด ๔ จังหวัด ได้แก่ จังหวัดชุมพร นครศรีธรรมราช จันทบุรี และจังหวัดระยอง รวมจำนวน ๑๖๒.๘๕ ไร่ พื้นที่ระบาดคงที่ (สัปดาห์ที่ผ่านมา ๑๖๒.๘๕ ไร่)

๒.๓.๓ หนอนซอนใบ พื้นที่ระบาด ๓ จังหวัด ได้แก่ จังหวัดชุมพร จันทบุรี และจังหวัดระยอง รวมจำนวน ๕๑๖.๓๐ ไร่ พื้นที่ระบาดคงที่ (สัปดาห์ที่ผ่านมา ๕๑๖.๓๐ ไร่)

๒.๔ ศัตรูเงาะ

๒.๔.๑ เพลี้ยแป้ง พื้นที่ระบาด ๒ จังหวัด ได้แก่ จังหวัดจันทบุรี และจังหวัดระยอง รวมจำนวน ๑๒.๕๐ ไร่ พื้นที่ระบาดคงที่ (สัปดาห์ที่ผ่านมา ๑๒.๕๐ ไร่)

๒.๔.๒ โรคราแป้ง พื้นที่ระบาด ๓ จังหวัด ได้แก่ จังหวัดจันทบุรี นราธิวาส และจังหวัดระยอง รวมจำนวน ๒๒.๘๕ ไร่ พื้นที่ระบาดคงที่ (สัปดาห์ที่ผ่านมา ๒๒.๘๕ ไร่)

๒.๔.๓ โรคใบจุดสาหร่าย พื้นที่ระบาด ๔ จังหวัด ได้แก่ จังหวัดจันทบุรี นราธิวาส อุบลราชธานี และจังหวัดนครศรีธรรมราช รวมจำนวน ๘๕.๑๐ ไร่ พื้นที่ระบาดเพิ่มขึ้น ๔.๐๐ ไร่ (สัปดาห์ที่ผ่านมา ๘๑.๑๐ ไร่)

๓.การดำเนินงานในพื้นที่ระบาด

๓.๑ การควบคุมศัตรูทุเรียน

๓.๑.๑ สำนักงานเกษตรจันทบุรี มอบหมายสำนักงานเกษตรอำเภอในพื้นที่ ลงพื้นที่ตรวจสอบและให้คำแนะนำแก่เกษตรกรในการป้องกันกำจัดโรคแมลงศัตรูพืชในทุเรียน โดยวิธีการแบบผสมผสานทั้งการใช้สารเคมีและการใช้ชีวภัณฑ์ เชื้อราไตรโคเดอร์มา โดยมีการสนับสนุนเชื้อสดจากศูนย์ส่งเสริมเทคโนโลยีการเกษตรด้านอารักขาพืช และสำนักงานเกษตรจังหวัดจันทบุรี ในพื้นที่ที่มีการระบาดรุนแรงแนะนำการใช้สารเคมีตามคำแนะนำของกรมวิชาการเกษตร

๓.๑.๒ สำนักงานเกษตรจังหวัดชุมพร ลงพื้นที่แนะนำให้เกษตรกรในการป้องกันกำจัดโรคแมลงศัตรูพืชแบบผสมผสาน และแนะนำวิธีการใช้เชื้อราไตรโคเดอร์มา โดยการผสมน้ำพ่น การให้ทางระบบการให้น้ำ และหมักในกองปุ๋ยหมักแล้วนำไปใช้ รวมทั้งแนะนำเกษตรกรใช้ปูนขาวหว่านฆ่าเชื้อ ใช้ปูนโดโลไมท์เพื่อปรับสภาพความเป็นกรดต่างของดิน ในพื้นที่ที่มีการระบาดรุนแรงแนะนำการใช้สารเคมีตามคำแนะนำของกรมวิชาการเกษตร ในการป้องกันกำจัดโรคแมลงศัตรูพืชในทุเรียน

๓.๑.๓ สำนักงานเกษตรจังหวัดสุราษฎร์ธานี โดยเจ้าหน้าที่เกษตรอำเภอลงพื้นที่ตรวจสอบการระบาดของโรคแมลงศัตรูพืชทุเรียน ติดต่อประสานงานกับเจ้าหน้าที่ของกรมวิชาการเกษตรในพื้นที่ เพื่อวินิจฉัยการระบาดของโรคแมลงศัตรูพืช และได้รับการสนับสนุนชีวภัณฑ์ในการป้องกันกำจัดจากศูนย์ส่งเสริมเทคโนโลยีการเกษตรด้านอารักขาพืช จังหวัดสุราษฎร์ธานี ดำเนินการสนับสนุนชีวภัณฑ์เชื้อราไตรโคเดอร์มา แก่เกษตรกรที่ประสบปัญหาการระบาดของโรครากเน่าโคนเน่าของทุเรียน

๓.๑.๔ สำนักงานเกษตรจังหวัดตราด มอบหมายสำนักงานเกษตรอำเภอในพื้นที่ ลงพื้นที่ตรวจสอบ และติดตามสถานการณ์การระบาดของศัตรูพืชในพื้นที่ และให้คำแนะนำการใช้สารเคมีป้องกันกำจัดศัตรูพืชพร้อมแนะนำวิธีการผลิตขยายเชื้อราไตรโคเดอร์มาพร้อมใช้แก่เกษตรกรในพื้นที่

๓.๑.๕ สำนักงานเกษตรจังหวัดยะลา โดยเจ้าหน้าที่เกษตรอำเภอลงพื้นที่ตรวจสอบการระบาดของโรคแมลงศัตรูพืชทุเรียน พร้อมให้คำแนะนำในการป้องกันกำจัดและให้คำแนะนำในการผลิตขยายเชื้อราไตรโคเดอร์มาแก่เกษตรกรที่พบการระบาดในพื้นที่ โดยได้รับการสนับสนุนเชื้อสดและเชื้อราไตรโคเดอร์มาพร้อมใช้จากศูนย์ส่งเสริมเทคโนโลยีการเกษตรด้านอารักขาพืชจังหวัดสงขลา และได้ดำเนินการแจกจ่ายเชื้อราไตรโคเดอร์มาพร้อมใช้ผ่านศูนย์จัดการศัตรูพืชชุมชน

๓.๑.๖ สำนักงานเกษตรจังหวัดยะลา โดยเจ้าหน้าที่กลุ่มอารักขาพืช ลงพื้นที่ให้คำแนะนำการป้องกันกำจัดโรคใบติดหรือใบไหม้ทุเรียนแก่เกษตรกร โดยวิธีการแบบผสมผสานทั้งการใช้สารชีวภัณฑ์เชื้อราไตรโคเดอร์มาและเชื้อแบคทีเรียปฏิบัณช์ *Bacillus subtilis* มีการสอนวิธีการผลิตขยายเชื้อราไตรโคเดอร์มาพร้อมใช้แก่เกษตรกร พร้อมแนะนำวิธีการใช้สารชีวภัณฑ์ ในการป้องกันกำจัดโรคใบติดหรือใบไหม้ทุเรียนแก่เกษตรกรในพื้นที่ และแนะนำการใช้สารเคมีป้องกันกำจัดอย่างถูกต้องตามคำแนะนำจากกรมวิชาการเกษตรแก่เกษตรกร

๓.๒ การควบคุมศัตรูลำไย

๓.๒.๑ สำนักงานเกษตรจังหวัดจันทบุรี มอบหมายสำนักงานเกษตรอำเภอในพื้นที่ ลงพื้นที่ตรวจสอบ และให้คำแนะนำแก่เกษตรกรในการป้องกันกำจัดเพลี้ยแป้ง มวนลำไย โรคราดำ และโรคพุ่มไม้กวาด โดยวิธีการแบบผสมผสานทั้งการใช้สารเคมีและการใช้ชีวภัณฑ์เชื้อราไตรโคเดอร์มา โดยมีการสนับสนุนเชื้อสดจากศูนย์ส่งเสริมเทคโนโลยีการเกษตรด้านอารักขาพืช และจากสำนักงานเกษตรจังหวัดจันทบุรี ในพื้นที่ที่มีการระบาดรุนแรงแนะนำการใช้สารเคมีตามคำแนะนำของกรมวิชาการเกษตร

๓.๒.๒ สำนักงานเกษตรจังหวัดพะเยา โดยเจ้าหน้าที่จังหวัดและเจ้าหน้าที่อำเภอในพื้นที่ ลงพื้นที่ติดตามสถานการณ์การระบาดของโรคพุ่มไม้กวาด และได้ประสานงานกับเจ้าหน้าที่กรมวิชาการเกษตรเพื่อให้คำแนะนำการป้องกันกำจัดแก่เกษตรกรผู้พบการระบาด พร้อมติดต่อประสานงานกับเจ้าหน้าที่จากศูนย์ส่งเสริมเทคโนโลยีการเกษตรด้านอารักขาพืชจังหวัดเชียงใหม่ เพื่อสนับสนุนเชื้อราไตรโคเดอร์มาพร้อมใช้ และแนะนำวิธีการผลิตขยายเชื้อราไตรโคเดอร์มาแก่เกษตรกร ให้คำแนะนำการใช้สารเคมีอย่างถูกต้องตามคำแนะนำของกรมวิชาการเกษตร

๓.๓ การควบคุมศัตรูมังคุด

๓.๓.๑ สำนักงานเกษตรจังหวัดชุมพร และเจ้าหน้าที่สำนักงานเกษตรอำเภอในพื้นที่ติดตามสถานการณ์การระบาดของโรคแมลงศัตรูมังคุด โดยให้เกษตรกรหมั่นสำรวจแปลงปลูกพืชอย่างสม่ำเสมอหากพบการเข้าทำลายของโรคแมลงศัตรูพืชให้ทำการป้องกันกำจัดทันทีโดยใช้วิธีผสมผสาน ถ้าในพื้นที่ที่มีการระบาดรุนแรงแนะนำการใช้สารเคมีตามคำแนะนำของกรมวิชาการเกษตร

๓.๓.๒ สำนักงานเกษตรจังหวัดชุมพร โดยเจ้าหน้าที่กลุ่มอารักขาพืช ลงพื้นที่สำรวจติดตามสถานการณ์การระบาดของโรคแมลงศัตรูพืชมังคุด เพลี้ยไฟ และหนอนชอนใบมังคุด พบการระบาดในพื้นที่อำเภอหลังสวนและอำเภอพะโต๊ะ เบื้องต้นแนะนำเกษตรกรใช้วิธีการป้องกันกำจัดแบบผสมผสานโดยหากพบร่องรอยการทำลายให้ตัดไปทำลายนอกแปลง และแนะนำการใช้สารเคมีป้องกันกำจัดศัตรูพืชตามคำแนะนำของกรมวิชาการเกษตร

๓.๓.๓ สำนักงานเกษตรจังหวัดนครศรีธรรมราช มอบหมายให้เจ้าหน้าที่อำเภอในพื้นที่ ลงพื้นที่ติดตามสถานการณ์การระบาดของโรคแมลงศัตรูพืช และได้ประสานงานกับเจ้าหน้าที่กรมวิชาการเกษตรเพื่อให้คำแนะนำการใช้สารเคมีอย่างถูกต้องแก่เกษตรกรในพื้นที่ที่พบการระบาด

๓.๔ การควบคุมศัตรูเงาะ

๓.๔.๑ สำนักงานเกษตรจังหวัดจันทบุรี โดยเจ้าหน้าที่เกษตรอำเภอลงพื้นที่ตรวจสอบการระบาดของโรคราแป้ง โรคใบจุดสาหร่าย และเพลี้ยแป้งในเงาะ พร้อมให้คำแนะนำในการป้องกันกำจัดและสนับสนุนเชื้อราไตรโคเดอร์มา แก่เกษตรกร พร้อมแนะนำวิธีการผลิตขยายเชื้อราไตรโคเดอร์มาแก่เกษตรกรที่พบการระบาดในพื้นที่ โดยได้รับการสนับสนุน เชื้อสดและเชื้อราไตรโคเดอร์มาพร้อมใช้จากศูนย์ส่งเสริมเทคโนโลยีการเกษตรด้านอารักขาพืช จังหวัดชลบุรี และแนะนำ การใช้สารเคมีอย่างถูกวิธีตามคำแนะนำของกรมวิชาการเกษตร

๓.๔.๒ สำนักงานเกษตรจังหวัดเชียงใหม่ ร่วมกับเจ้าหน้าที่เกษตรอำเภอในพื้นที่ ลงพื้นที่ติดตามสถานการณ์ การระบาดของโรคราแป้งในเงาะ และแนะนำวิธีการป้องกันกำจัดด้วยวิธีผสมผสานระหว่างการใช้สารเคมีและการใช้ชีวภัณฑ์ ในการป้องกันกำจัดกับเกษตรกรในพื้นที่ที่พบการระบาด

๔. คำแนะนำและการป้องกันกำจัดศัตรูพืชที่พบการระบาด

พืช	ศัตรูพืช	การป้องกันกำจัด
	๑. เพลี้ยแป้ง	<ul style="list-style-type: none"> - หมั่นสำรวจแปลงหากพบเพลี้ยแป้งระบาดเล็กน้อยให้ตัดส่วนที่ถูกทำลายทิ้งเสีย - เมื่อพบเพลี้ยแป้งปริมาณน้อยบนผลทุเรียนใช้แปลงปิด หรือใช้น้ำพ่นให้เพลี้ยแป้งหลุด หรือการใช้น้ำผสม white oil อัตรา 20 มิลลิลิตร ต่อน้ำ 20 ลิตร ช่วยในการกำจัดเพลี้ยแป้ง - เนื่องจากเพลี้ยแป้งแพร่ระบาดโดยมีมดพาไป การป้องกันโดยใช้ผ้าชุบสารฆ่าแมลง เช่น <ul style="list-style-type: none"> - มาลาไทออน (Malathion) 83% EC อัตรา 20 มิลลิลิตร - คาร์บาริล (Carbaryl) 85% WP อัตรา 10 กรัม <p>โดยเลือกใช้สารชนิดใดชนิดหนึ่งผสมน้ำ 20 ลิตร ใช้ผ้าชุบสารพันไว้ตามกิ่งสามารถป้องกันไม่ให้มดคาบเพลี้ยแป้งไปยังส่วนต่าง ๆ ของทุเรียน และต้องชุบสารฆ่าแมลงซ้ำทุก 10 วัน หรือการพ่นสารฆ่าแมลงไปที่โคนต้น จะช่วยป้องกันมดและลดการเข้าทำลายของเพลี้ยแป้งได้มาก</p> <ul style="list-style-type: none"> - สารฆ่าแมลงที่ได้ผลในการควบคุมเพลี้ยแป้ง คือ คาร์บาริล (Carbaryl) 85% WP อัตรา 50 กรัมต่อน้ำ 20 ลิตร โดยพ่นสารเฉพาะต้นที่พบเพลี้ยแป้งทำลาย
	๒. เพลี้ยไฟ	<ul style="list-style-type: none"> - สำรวจแปลงอย่างสม่ำเสมอหากพบเพลี้ยไฟระบาดเล็กน้อยให้ตัดส่วนที่ถูกทำลายทิ้ง - เมื่อพบเพลี้ยไฟระบาดรุนแรงให้ใช้สารกำจัดแมลง ได้แก่ <ul style="list-style-type: none"> - อิมิดาโคลพริด (Imidacloprid) 10% SL อัตรา 10 มิลลิลิตร - ฟิโพรนิล (Fipronil) 5% SC อัตรา 10 มิลลิลิตร - คาร์โบซัลแฟน (Carbosulfan) 20% EC อัตรา 40 มิลลิลิตร <p>โดยเลือกใช้สารชนิดใดชนิดหนึ่งผสมน้ำ 20 ลิตร และไม่ควรใช้สารกำจัดแมลงชนิดใดชนิดหนึ่งซ้ำติดต่อกันหลายครั้ง เพราะทำให้เพลี้ยไฟสร้างความต้านทานต่อสารฆ่าแมลง</p>
	๓. เพลี้ยไก่อแจ้	<ul style="list-style-type: none"> - หมั่นสำรวจแปลงปลูกทุเรียน โดยเฉพาะช่วงที่ทุเรียนแตกใบอ่อน - อนุรักษ์ศัตรูธรรมชาติของเพลี้ยไก่อแจ้ทั้งแมลงห้ำ ได้แก่ ตัวงเต่าลาย 3 ชนิด ได้แก่ ตัวงเต่าลายหยัก ตัวงเต่าสีส้ม ตัวงเต่าลายสมอ และ แมลงช้างปีกใส <i>Chrysopa</i> sp.

พืช	ศัตรูพืช	การป้องกันกำจัด
		<p>และ แมลงช้างปีกสีน้ำตาล <i>Hemerobius</i> sp. สำหรับแมลงเบียน พบแตนเบียนตัวอ่อนเพลี้ยไก่อัจฉในวงศ์ Encyrtidae และพบปริมาณค่อนข้างสูง โดยเฉพาะในสวนที่ใช้สารเคมีน้อย</p> <ul style="list-style-type: none"> - เมื่อพบเพลี้ยไก่อัจฉระบาดรุนแรงให้ใช้สารกำจัดแมลง ได้แก่ - แลมบ์ดา ไซฮาโลทริน (Lambdacyhalothrin) 5% EC อัตรา 10 มิลลิลิตร - คาร์โบซัลแฟน (Carbosulfan) 20%EC อัตรา 50 มิลลิลิตร - คาร์บาริล (Carbaryl) 85% WP อัตรา 10 กรัม - ไซเพอร์เมทริน/โฟซาโลน (Cypermethrin/Phosalone) 6.25%/22.5% EC อัตรา 40 มิลลิลิตร โดยเลือกใช้สารชนิดใดชนิดหนึ่งผสมน้ำ 20 ลิตร พ่นทุก 7-10 วัน ในช่วงระยะแตกใบอ่อน
	๔. หนอนเจาะผล	<ul style="list-style-type: none"> - หมั่นตรวจดูตามผลทุเรียน เมื่อพบรอยทำลายของหนอน ให้ใช้ไม้หรือลวดแข็งเขี่ยตัวหนอนออกมาทำลาย - ตัดแต่งผลทุเรียนที่มีจำนวนมากเกินไป โดยเฉพาะผลที่อยู่ติดกันควรใช้กิ่งไม้ หรือกาบมะพร้าวชั้นระหว่างผล เพื่อป้องกันไม่ให้ตัวเต็มวัยวางไข่ หรือตัวหนอนเข้าหลบอาศัย - การห่อผลด้วยถุงมุ้งไนล่อน ถุงรีเมย์ หรือถุงพลาสติกสีขาวขุ่นเจาะรูที่บริเวณขอบล่าง เพื่อให้หยดน้ำระบายออก โดยเริ่มห่อผลตั้งแต่ผลทุเรียนมีอายุ ๖ สัปดาห์ เป็นต้นไป จะช่วยลดความเสียหายได้ - ใช้สารฆ่าแมลงที่มีประสิทธิภาพเมื่อจำเป็นต้องใช้ได้แก่ - แลมบ์ดา ไซฮาโลทริน (Lambdacyhalothrin) 5% EC อัตรา 20 มิลลิลิตร - คาร์โบซัลแฟน (Carbosulfan) 20%EC อัตรา 50 มิลลิลิตร <p>โดยเลือกใช้สารชนิดใดชนิดหนึ่งผสมน้ำ 20 ลิตร พ่นเฉพาะส่วนผลทุเรียนที่พบการทำลายของหนอนเจาะผล</p>
	๕. โรครากเน่าโคนเน่า	<ul style="list-style-type: none"> - แปลงปลูกควรมีการระบายน้ำที่ดี ไม่ควรมีน้ำท่วมขัง หากมีน้ำท่วมขังควรระบายออก - ปรับปรุงดิน โดยใส่ปุ๋ยคอก ปุ๋ยหมัก และปรับสภาพดินให้มีค่าความเป็นกรดต่างของดิน ประมาณ ๖.๕ กรณีดินที่เป็นกรดจัด ให้ใส่ปูนขาวหรือโดโลไมท์ อัตรา 100-200 กิโลกรัม/ไร่ - ควรหลีกเลี่ยงการกระทำที่อาจทำให้รากหรือลำต้นเกิดแผล ซึ่งจะเป็นช่องทางให้เชื้อราสาเหตุโรคเข้าทำลายพืชได้ง่ายขึ้น - ต้นทุเรียนที่เป็นโรครุนแรงมาก หรือยืนต้นแห้งตาย ควรขุดออกแล้วนำไปทำลายนอกแปลงปลูกแล้วตากดินไว้ระยะหนึ่ง จึงปลูกทดแทน - ไม่นำเครื่องมือตัดแต่งที่ใช้กับต้นเป็นโรคไปใช้ต่อกับต้นปกติ และควรทำความสะอาดเครื่องมือก่อนนำไปใช้ใหม่ทุกครั้ง - หลังจากเก็บเกี่ยวผลผลิตแล้ว ตัดแต่งกิ่งเป็นโรค กิ่งแห้ง และตัดซั้วผลที่ค้างอยู่ นำไปทำลายนอกแปลงปลูก เพื่อลดการสะสมของเชื้อสาเหตุโรค - ควบคุมปริมาณเชื้อในดิน โดยใช้เชื้อราไตรโคเดอร์มาที่มีส่วนผสมดังนี้ เชื้อราไตรโคเดอร์มา + ราข้าว + ปุ๋ยคอก 1:4:10 โดยน้ำหนัก ในอัตรา 50 กรัมต่อตารางเมตร คลุกเคล้าส่วนผสมให้

พืช	ศัตรูพืช	การป้องกันกำจัด
		<p>เข้ากัน แล้วนำส่วนผสมของเชื้อราดังกล่าวโรยลงดินในพื้นที่รัศมีทรงพุ่ม หรือใช้รองกันหลุมก่อนปลูก</p> <ul style="list-style-type: none"> - เมื่อพบต้นที่ใบเริ่มมีสีซีด ไม่เป็นมันเงาหรือใบเหลืองหลุดร่วง ใช้ ฟอสโฟนิก แอซิด (Phosphonic acid) ผสมน้ำสะอาด อัตรา 1:1 ใส่กระบอกฉีดยาฉีดเข้าลำต้น อัตรา 20 มิลลิลิตรต่อต้น หรือราดดินด้วย <ul style="list-style-type: none"> - ฟอสอีทิล-อะลูมิเนียม (Fosetyl-aluminium) 80% WP อัตรา 30-50 กรัม - เมทาแลกซิล (Metalaxyl) 25% WP อัตรา 30-50 กรัม <p>โดยเลือกใช้สารชนิดใดชนิดหนึ่งผสมน้ำ 20 ลิตร ราดดินรอบทรงพุ่ม</p> <ul style="list-style-type: none"> - เมื่อพบอาการโรคบนกิ่งหรือที่โคนต้น ถากหรือขุดผิวเปลือกบริเวณที่เป็นโรคออก แล้วทาแผลด้วยสารป้องกันกำจัดโรคพืช ทุก 7 วัน จนกว่าแผลจะแห้ง โดยเลือกสารชนิดใดชนิดหนึ่งผสมน้ำ 1 ลิตร ดังนี้ <ul style="list-style-type: none"> - ฟอสอีทิล-อะลูมิเนียม (Fosetyl-aluminium) 80% WP อัตรา 80-100 กรัม - เมทาแลกซิล (Metalaxyl) 25% WP อัตรา 50-60 กรัม <p>หรือใช้ฟอสโฟนิก แอซิด (Phosphonic acid) 40% SL ผสมน้ำสะอาด อัตรา 1:1 ใส่กระบอกฉีดยา ใช้อัตรา 20 มิลลิลิตรต่อต้น</p>
	<p>๖. โรคใบติดใบใหม่</p>	<ul style="list-style-type: none"> - ตัดแต่งทรงพุ่มให้โปร่ง เพื่อรับแสงแดดได้ทั่วถึง โดยเฉพาะใบที่อยู่ด้านล่าง และกำจัดวัชพืชในแปลงปลูก เพื่อลดความชื้นสะสมใต้ทรงพุ่ม - ลดการใส่ปุ๋ยไนโตรเจนสูง ในพื้นที่ปลูกที่มีความชื้นสูงและมีการระบาดของโรคเป็นประจำ เพื่อลดการแตกใบใหม่ - หมั่นสำรวจแปลงปลูกอย่างสม่ำเสมอ หากพบการระบาดของโรค ตัดส่วนที่เป็นโรคและเก็บเศษพืชที่เป็นโรคและใบที่ร่วงหล่น นำไปทำลายนอกแปลงปลูก - หากพบการระบาดมากควรพ่นสารป้องกันกำจัดโรคพืช <ul style="list-style-type: none"> - เฮกซะโคนาโซล (hexaconazole) 5% SC อัตรา 20 กรัม - คอปเปอร์ออกซีคลอไรด์ (copper oxychloride) 85% WP อัตรา 30-50 กรัม - คอปเปอร์ไฮดรอกไซด์ (copper hydroxide) 77% WP อัตรา 20 กรัม - คิวปริัสออกไซด์ (cuprous oxide) 86.2% WG อัตรา 10-20 กรัม <p>เลือกใช้สารชนิดใดชนิดหนึ่งพ่นทุก 7-10 วัน โดยพ่นที่ใบให้ทั่วทั้งต้น</p>
<p>๒. ลำไย</p>	<p>๑. เพลี้ยแป้ง</p>	<ul style="list-style-type: none"> - หมั่นสำรวจแปลงลำไยทุกสัปดาห์หากพบการระบาดแนะนำให้ตัดส่วนของกิ่งก้านที่มีเพลี้ยแป้งอาศัยอยู่ไปเผาทำลายเสีย - หากพบว่า เพลี้ยแป้งเริ่มระบาดในสวนลำไยของเรา ควรพ่นด้วยสารเคมีป้องกันกำจัด

พืช	ศัตรูพืช	การป้องกันกำจัด
		<ul style="list-style-type: none"> - มาลาไธออน (Malathion) 83% W/V EC อัตรา 30 มิลลิลิตรต่อน้ำ 20 ลิตร - ไพรีทรอยด์ (Pyrethroids) (อัตราส่วนตามฉลาก) พ่นให้ทั่ว 2 - 3 ครั้งห่างกัน 10 วัน
	๒. มวนลำไย	<ul style="list-style-type: none"> - ตัดแต่งกิ่งลำไยไม่ให้ต้นหนาจนเกินไป จนเป็นที่หลบซ่อน และพักอาศัยของตัวเต็มวัย - จับตัวเต็มวัย ตัวอ่อน และไข่ไปทำลาย - ถ้าพบระบาดมากใช้สารกำจัดแมลงได้แก่ <ul style="list-style-type: none"> - คาร์บาริล (Carbaryl) 85% WP อัตรา 45 กรัม <p>โดยใช้สารกำจัดแมลงผสมน้ำ 20 ลิตร พ่นในช่วงระหว่างเดือนมกราคมถึงเมษายน ช่วงเวลาที่ลำไยกำลังเกิดช่อดอกและติดผล ซึ่งช่วงดังกล่าว จะพบทั้งตัวอ่อนและตัวเต็มวัย สำหรับสารฆ่าแมลงพวกคาร์บาริลจะใช้ได้ผลดีในระยะที่แมลง เป็นตัวอ่อนในวัย 1 - 2 เท่านั้น ถ้าพ่นในวัยอื่นจะไม่ได้ผล</p>
	๓. โรคพุ่มไม้กวาด	<ul style="list-style-type: none"> - หมั่นสำรวจแปลงปลูกพืช หากพบกิ่งที่เป็นโรคให้ตัดกิ่งที่เป็นโรคนำมาเผาทำลายนอกแปลง - คัดเลือกกิ่งพันธุ์จากต้นที่ไม่เป็นโรคไปปลูก - ป้องกันแมลงพาหะจำพวกปากดูดพวกเพลี้ยจักจั่นสีน้ำตาล โดยใช้สารเคมี ได้แก่ <ul style="list-style-type: none"> - คาร์โบซัลแฟน (Carbosulfan) 20%EC อัตรา 50 มิลลิลิตร - ไอโซโพรคาร์บ (Isoprocarb) 50% WP อัตรา 40 กรัม <p>โดยเลือกใช้สารชนิดใดชนิดหนึ่งผสมน้ำ 20 ลิตร พ่นตามคำแนะนำในฉลาก</p>
	๔. โรคราดำ	<ul style="list-style-type: none"> - ป้องกันและกำจัดแมลงพวกปากดูดเช่น เพลี้ยแป้ง เพลี้ยหอยเพลี้ยจักจั่น และเพลี้ยอ่อน เป็นต้น โดยพ่นสารเคมีเช่น คาร์บาริล (Carbaryl) 85% WP อัตรา 40 กรัมต่อน้ำ 20 ลิตร อาจพ่นควบคู่กับสารป้องกันกำจัดเชื้อรา ได้แก่ <ul style="list-style-type: none"> - คอปเปอร์ออกซิคลอไรด์ (Copper Oxychloride) 85% WP อัตรา 40 -50 กรัม - เบตาไซฟลูทริน (Betacyfluthrin) 2.5 % EC อัตรา 40 -50 กรัม <p>โดยเลือกใช้สารชนิดใดชนิดหนึ่งผสมน้ำ 20 ลิตร หรือตามที่ฉลากกำหนด</p>
๓. มังคุด	๑. เพลี้ยไฟ	<ul style="list-style-type: none"> - ระวังวิกฤตที่ควรทำการป้องกันกำจัดเพลี้ยไฟในมังคุด คือ ช่วงฤดูแล้งขณะที่มังคุดอยู่ในระยะออกดอก ติดผลอ่อน การพ่นสารเคมีป้องกันกำจัดศัตรูพืชควรพ่น 3 ครั้ง คือ ระยะก่อนดอกบาน 7 วัน ขณะดอกบาน และหลังบานแล้ว 7 วัน - หากเป็นการระบาดนอกฤดูการออกดอกติดผล ควรพ่นสารเคมีป้องกันกำจัดศัตรูพืชเมื่อตรวจพบเพลี้ยไฟเฉลี่ยเกิน 1 ตัวต่อยอด - สารเคมีป้องกันกำจัดศัตรูพืชที่มีประสิทธิภาพดีในการป้องกันกำจัดเพลี้ยไฟ ได้แก่ <ul style="list-style-type: none"> - ฟิโพรนิล (Fipronil) 5% SC อัตรา 10 มิลลิกรัม - อิมิดาโคลพริด (Imidacloprid) 10% SL อัตรา 10 มิลลิกรัม - คาร์โบซัลแฟน (Carbosulfan) 20% EC อัตรา 50 มิลลิกรัม

พืช	ศัตรูพืช	การป้องกันกำจัด
		<p>- ไซเพอร์เมทริน/โฟซาโลน (Cypermethrin/Phosalone) 6.25%/22.5% EC อัตรา 40 มิลลิกรัม โดยเลือกใช้สารชนิดใดชนิดหนึ่งผสมน้ำ 20 ลิตร ไม่ควรใช้สารเคมีป้องกันกำจัดศัตรูพืชชนิดใดชนิดหนึ่ง ติดต่อกันหลายครั้ง เพราะจะทำให้เพลี้ยไฟสร้างความต้านทาน และอาจเกิดแมลงศัตรูชนิดอื่นระบาดขึ้นมาได้</p>
	๒. หนอนกินใบ	<p>- เนื่องจากหนอนกัดกินทำลายใบอ่อนมั่งคุดในเวลากลางคืน และทิ้งร่องรอยการทำลายให้เห็น หากสำรวจพบใบอ่อนมั่งคุด ถูกทำลายเกินร้อยละ 20 ให้พ่นด้วยสารเคมีป้องกันกำจัดศัตรูพืช คาร์บาริล (Carbaryl) 85% WP อัตรา 60 กรัมต่อน้ำ 20 ลิตร</p>
	๓. หนอนชอนใบ	<p>- หมั่นสำรวจและสังเกตการเข้าทำลายของหนอนชอนใบอย่างสม่ำเสมอ โดยให้สังเกตดูที่ใต้ใบมั่งคุดจะพบรอยทางยาวเป็นเส้นสีขาว</p> <p>- เนื่องจากการทำลายของหนอนชอนใบ หากพบหนอนกัดกินใบอ่อนเข้าทำลายประมาณ 30% ของยอด ให้พ่นด้วยสารฆ่าแมลงคาร์บาริล (Carbaryl) 85% WP อัตรา 60 กรัมต่อน้ำ 20 ลิตร เมื่อพบการระบาดในระยะแตกใบอ่อน ให้พ่น 2 ครั้ง ห่างกัน 10 วัน</p>
๔. เงาะ	๑. เพลี้ยแป้ง	<p>- ตัดแต่งกิ่งเงาะเพื่อไม่ให้กิ่งชนกัน ป้องกันไม่ให้มดพาเพลี้ยแป้งไปยังต้นอื่นๆ และควรใช้เศษผ้าชุบน้ำมันเครื่อง ผูกรอบโคนต้นเพื่อป้องกันมดและเพลี้ยแป้งที่อาศัยอยู่ในดินใต้ขึ้นมาบนต้น</p> <p>- ถ้าพบเพลี้ยแป้งระบาดในปริมาณไม่มาก และยังอยู่รวมเป็นกลุ่มตามส่วนต่างๆ ของต้นเงาะ ควรตัดไปทำลายทิ้งที่นอกแปลง</p> <p>- ถ้าพบการระบาดรุนแรงให้พ่นด้วยสารกำจัดแมลง ได้แก่</p> <ul style="list-style-type: none"> - คาร์บาริล (Carbaryl) 85% WP อัตรา 45 กรัม - ไซเพอร์เมทริน (Cypermethrin)) 6.25% EC อัตรา 30 มิลลิกรัม - อิมิดาโคลพริด (Imidacloprid) 10% SL อัตรา 10 มิลลิกรัม - คาร์โบซัลแฟน (Carbosulfan) 20%EC อัตรา 40 มิลลิกรัม <p>โดยเลือกใช้สารชนิดใดชนิดหนึ่งผสมน้ำ 20 ลิตร พ่นตามคำแนะนำในฉลาก</p>
	๒. โรคราแป้ง	<p>- เก็บผลที่เป็นโรค ใบแห้ง กิ่งแห้งที่ร่วงหล่นนำไปเผาทำลายนอกแปลง เพื่อป้องกันการแพร่กระจาย</p> <p>- ในแตกช่วงใบอ่อนและเริ่มติดผลหมั่นตรวจดูหากพบว่าราแป้งเข้าทำลายให้ทำการพ่นด้วยผงกำมะถันละลายน้ำ 40 กรัมต่อน้ำ 20 ลิตร เป็นการกำจัดปริมาณเชื้อโรค ทำให้การระบาดในช่วงติดผลนั้นลดความรุนแรงลงได้</p> <p>- ในช่วงระยะผลอ่อน หากพบอาการของโรคราแป้งควรเลือกใช้สารป้องกันกำจัดโรคพืช ได้แก่</p> <ul style="list-style-type: none"> - บีโนมิล (Benomyl) ๕๐%WP - คาร์เบนดาซิม (Carbendazim) ๕๐% SC - ไตรดีมอร์ฟ (Tridemorph) ๗๕% EC - ไตรฟอรัล (Triforine) ๑๙% EC - ไพราโซฟอส (Pyrazophos) ๒๕.๔% EC

พืช	ศัตรูพืช	การป้องกันกำจัด
		- ไดโนแคป (Dinocap) ๒๕% WP โดยเลือกใช้สารชนิดใดชนิดหนึ่ง พ่นตามอัตราคำแนะนำในฉลาก
	๓. โรคใบจุดสาหร่าย	- ตัดกิ่งหรือใบที่มีอาการนำไปเผาทำลายนอกแปลง ถ้าพบอาการที่บริเวณกิ่งใหญ่อาจใช้สีหรือปูนแดงทาที่บริเวณที่เป็นโรค - ถ้าพบการระบาดมาก ควรพ่นสารป้องกันกำจัดโรคพืช เช่น - คอปเปอร์ออกซิคลอไรด์ (Copper Oxychloride) 85% WP อัตราตามคำแนะนำของฉลาก

๕.การคาดการณ์ศัตรูไม้ผล ในช่วงระหว่างวันที่ ๒๔ - ๓๐ ตุลาคม ๒๕๖๕

ภาคเหนือ

- ทูเรียน ระวัง เพลี้ยแป้ง โรคใบติดหรือใบไหม้ และโรครากเน่าโคนเน่า ลำไย ระวัง เพลี้ยแป้ง เพลี้ยหอย
- มวนลำไย ระวัง หนอนคืบกินใบ โรคราดำ และโรคพุ่มไม้กวาด
- เงานะ ระวัง เพลี้ยแป้ง เพลี้ยไฟ โรคใบจุดสาหร่าย และโรคราแป้ง

ภาคตะวันออกเฉียงเหนือ

- ทูเรียน ระวัง เพลี้ยแป้ง เพลี้ยไฟ หนอนดั่งหวดยาว และโรครากเน่าโคนเน่า

ภาคกลาง และภาคตะวันตก

- ทูเรียน ระวัง เพลี้ยแป้ง เพลี้ยไฟ เพลี้ยไก่แจ้ หนอนดั่งหวดยาว โรคใบติด และโรครากเน่าโคนเน่า
- ลำไย ระวัง เพลี้ยแป้ง มวนลำไย โรคพุ่มไม้กวาด และโรคราดำ

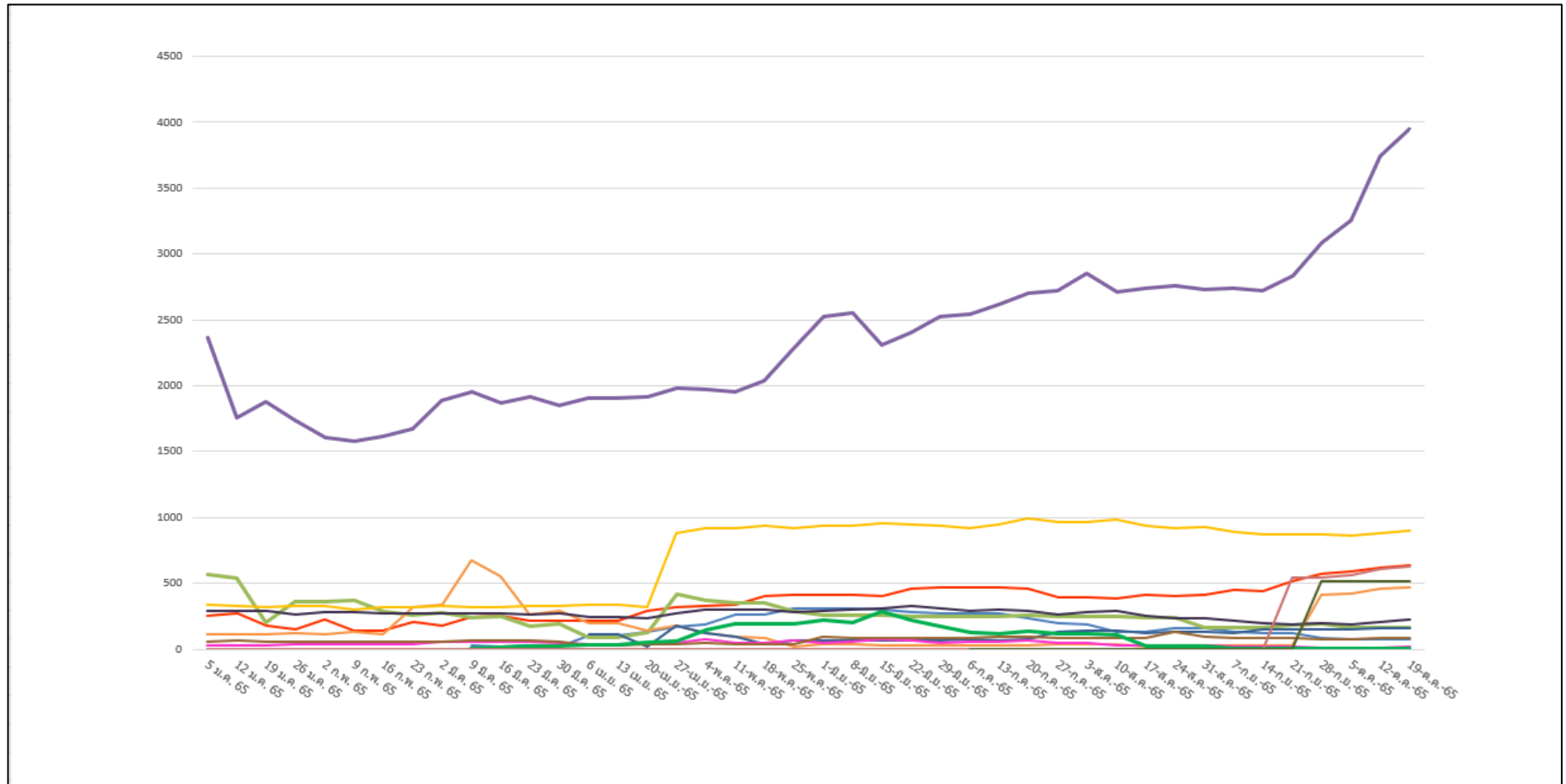
ภาคตะวันออก

- ทูเรียน ระวัง เพลี้ยแป้ง หนอนดั่งหวดยาว โรคใบติดหรือโรคใบไหม้ และโรครากเน่าโคนเน่า
- มังคุด ระวัง เพลี้ยไฟ เพลี้ยแป้ง หนอนกินใบ หนอนขนอบ โรคใบจุดสาหร่าย และโรคใบจุด
- เงานะ ระวัง เพลี้ยแป้ง โรคราแป้ง และโรคใบจุดสาหร่าย
- ลำไย ระวัง เพลี้ยแป้ง หนอนคืบกินใบ โรคพุ่มไม้กวาด และโรคราดำ

ภาคใต้

- ทูเรียน ระวัง เพลี้ยแป้ง เพลี้ยไก่แจ้ โรคใบติด โรคใบจุดสาหร่าย และโรครากเน่าโคนเน่า
- มังคุด ระวัง เพลี้ยแป้ง หนอนกินใบ หนอนขนอบ โรคใบจุดสาหร่าย และโรคใบจุด
- เงานะ ระวัง เพลี้ยแป้ง โรคใบจุดสาหร่าย และโรคราแป้ง

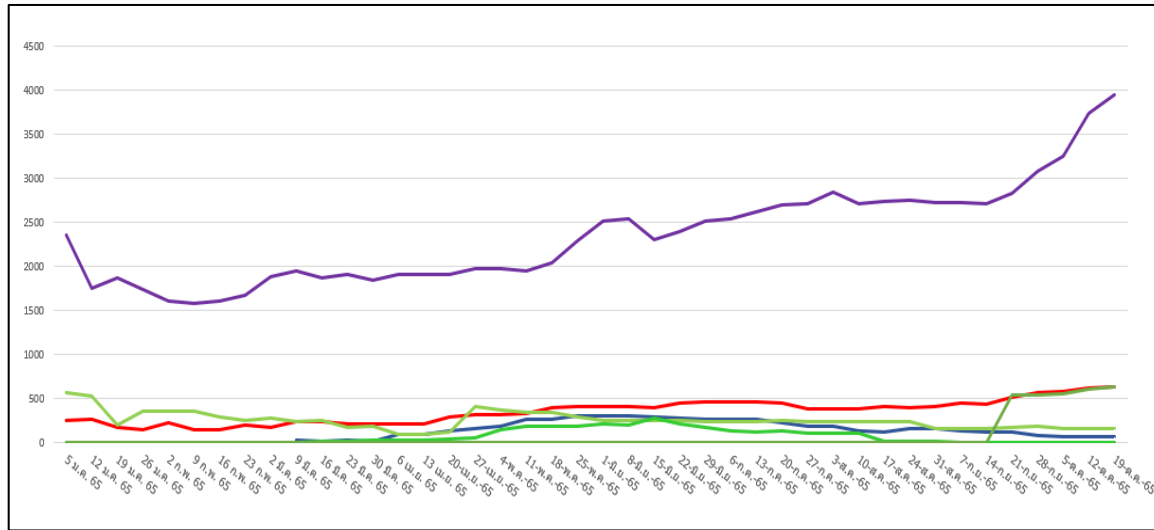
กราฟแสดงสถานการณ์การระบาดของศัตรูไม้ผล ปี ๒๕๖๕



- เพลี้ยไก่แจ้ทุเรียน- ทุเรียน ๖๓๖.๗๕ ไร่
- เพลี้ยไฟ - ทุเรียน ๑๖๓.๗๕ ไร่
- เพลี้ยแป้ง - ทุเรียน ๗๗.๐๐ ไร่
- โรครากเน่าโคนเน่า - ทุเรียน ๓,๙๕๐.๒๕ ไร่
- หนอนเจาะผล - ทุเรียน ๓.๐๐ ไร่
- โรคใบติดใบใหม่ - ทุเรียน ๖๓๑.๐๐ ไร่
- เพลี้ยไฟ - มังคุด ๔๖๙.๗๐ ไร่
- หนอนกินใบ - มังคุด ๑๖๒.๘๕ ไร่
- หนอนชอนใบ - มังคุด ๕๑๖.๓๐ ไร่
- เพลี้ยแป้ง - ลำไย ๘๐.๐๐ ไร่
- โรคพุ่มไม้กวาด - ลำไย ๒๒๓.๕๐ ไร่
- โรคราดำ - ลำไย ๘๙๖.๐๐ ไร่
- มวนลำไย ๑๖.๐๐ ไร่

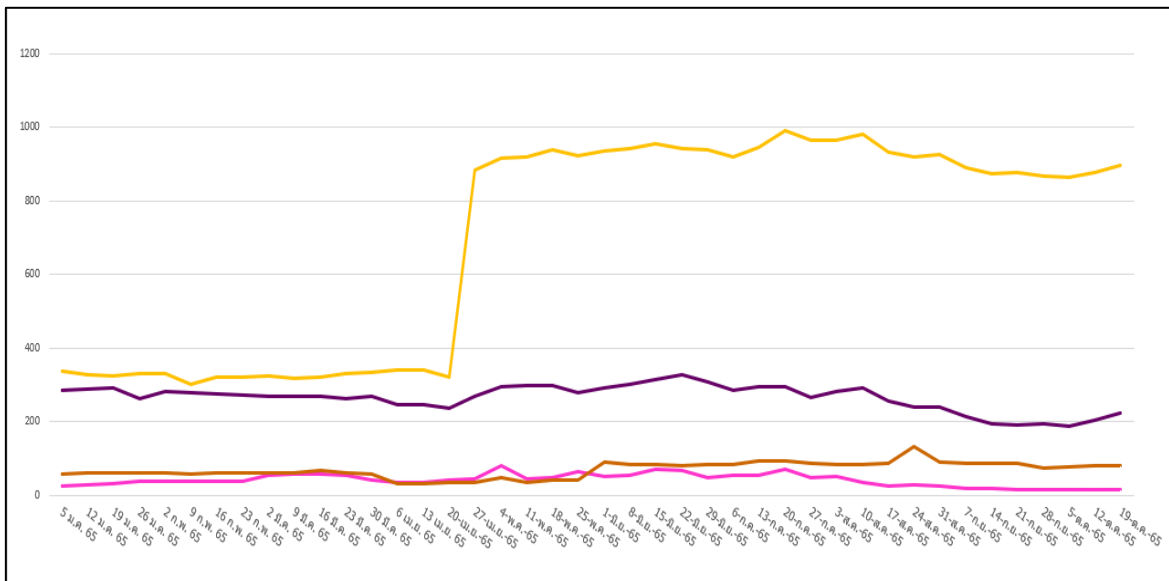
กราฟแสดงสถานการณ์การระบาดของศัตรูพืชไม้ผล ปี ๒๕๖๕ (แยกชนิดพืช)

กราฟแสดงสถานการณ์การระบาดของศัตรูพืชทุเรียน



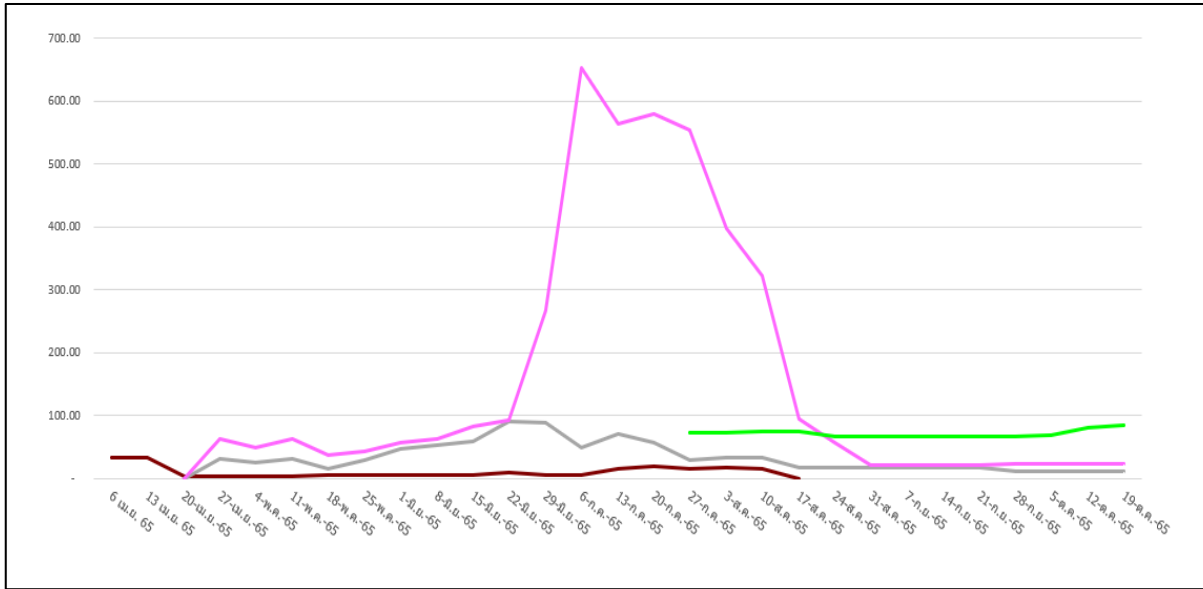
- เพลี้ยไก่แจ้ทุเรียน- ทุเรียน ๖๓๖.๗๕ ไร่
- เพลี้ยไฟ - ทุเรียน ๑๖๓.๗๕ ไร่
- เพลี้ยแป้ง - ทุเรียน ๗๗.๐๐ ไร่
- โรครากเน่าโคนเน่า - ทุเรียน ๓,๙๕๐.๒๕ ไร่
- หนอนเจาะผล - ทุเรียน ๓.๐๐ ไร่
- โรคใบติดใบไหม้ - ทุเรียน ๖๓๑.๐๐ ไร่

กราฟแสดงสถานการณ์การระบาดของศัตรูพืชลำไย



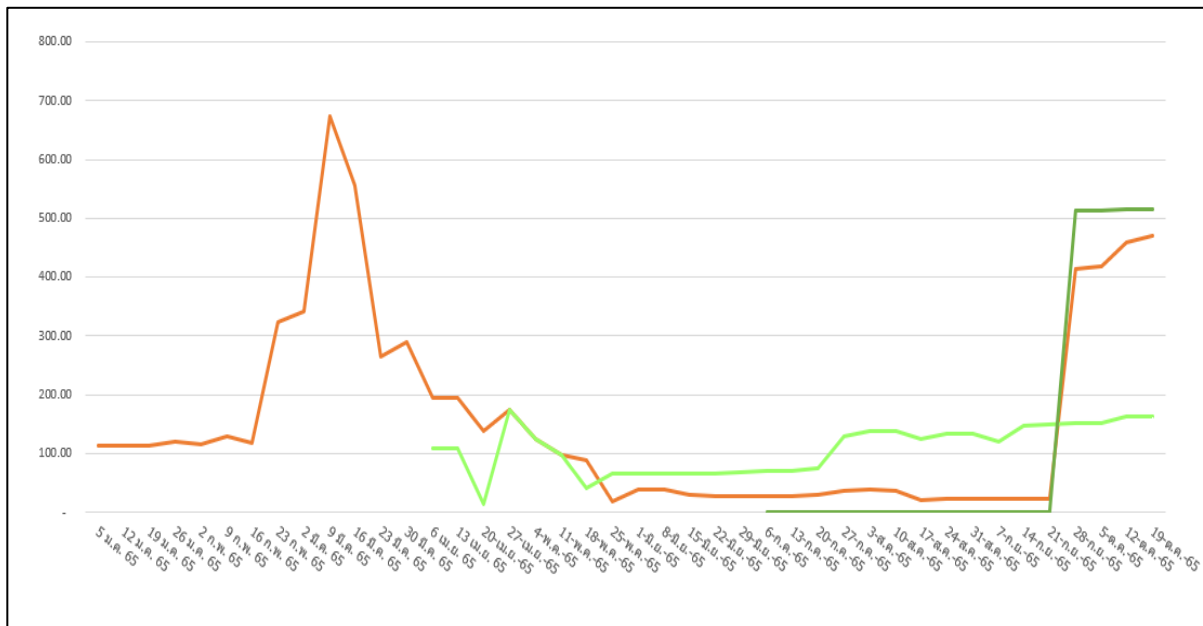
- เพลี้ยแป้ง - ลำไย ๘๐.๐๐ ไร่
- โรคพุ่มไม้กวาด - ลำไย ๒๒๓.๕๐ ไร่
- โรคราดำ - ลำไย ๘๙๖.๐๐ ไร่
- มวนลำไย ๑๖.๐๐ ไร่

กราฟแสดงสถานการณ์การระบาดของศัตรูพืชเงาะ



- เพลี้ยแป้ง-เงาะ ๑๒.๕๐ ไร่
- โรคราแป้ง-เงาะ ๒๒.๘๕ ไร่
- โรคใบจุดสาหร่าย ๘๕.๑๐ ไร่

กราฟแสดงสถานการณ์การระบาดของศัตรูพืชมังคุด



- เพลี้ยไฟ - มังคุด ๔๖๙.๗๐ ไร่
- หนอนกินใบ - มังคุด ๑๖๒.๘๕ ไร่
- หนอนซอนใบ - มังคุด ๕๑๖.๓๐ ไร่